

# Fiche Technique du Bellovidère

## 89240 BEAUVOIR

### Lumière / base :

Deux Gradateurs STAGER = 2x6 lignes 2kw.  
Une console 12/24 voies programmable.

3 découpes ADB 650W  
6 PC 650W Fresnel ADB  
4 PC 500 w  
4 PC 300w  
4 pars 300 w  
4 pars 1000 w  
4 Quartz 500 w

Toute demande lumière peut être étudiée

### Son / base :

1 système amplifié HK Lucas 1000. (1 caisson basse / 2 satellites)  
3 enceintes amplifiées Mackie SRM 350  
1 console Yamaha 01v96i  
2 micro SM58  
1 micro SM57  
2 pieds de micros grands  
1 pieds de micro petit  
1 platine CD auto-pause

Toute demande son peut être étudiée

### Piano :

piano droit de marque Geyer.

### Scène :

largeur : 4,70 m  
profondeur : 4,20 m  
Hauteur : 2,50 m  
hauteur de la scène : 30 cm

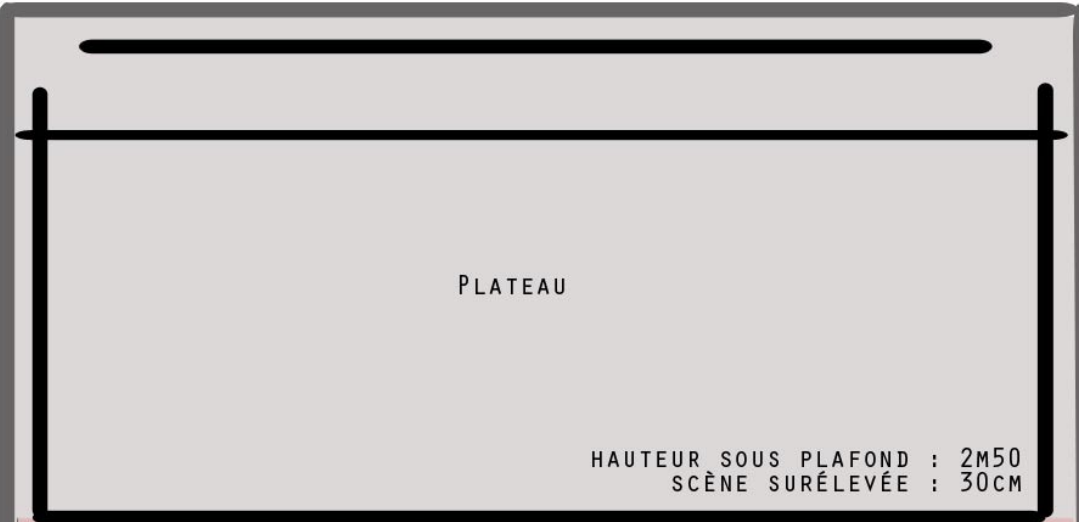
- boîte noir à l'allemande sans coulisses  
Plancher bois avec tapis de danse noir
- Perches, en noir sur le plan
- Fosse devant le public de 5x4m où des tables sont disposées en formule cabaret ou autre si besoin... 20 places assises...
- Gradin de 30 places assises.
- Capacité totale de la salle 50 places.

### Contact :

Nicolas Delarbre  
03 86 41 17 81  
06 63 47 75 08  
lebellovidere@free.fr

PLAN BELLOVIDÈRE

4M75



PLATEAU

4M20

HAUTEUR SOUS PLAFOND : 2M50  
SCÈNE SURÉLEVÉE : 30CM




POUTRE H:2M30



WC


PUBLIC ( CHAISES ET TABLES )

4M40



GRADINS

SORTIE



Côté Scène

-----



Côté gradins et fosse